

Οδηγίες Χρήσης Ηλεκτρονικής Υπηρεσίας Open1 | EasyPay

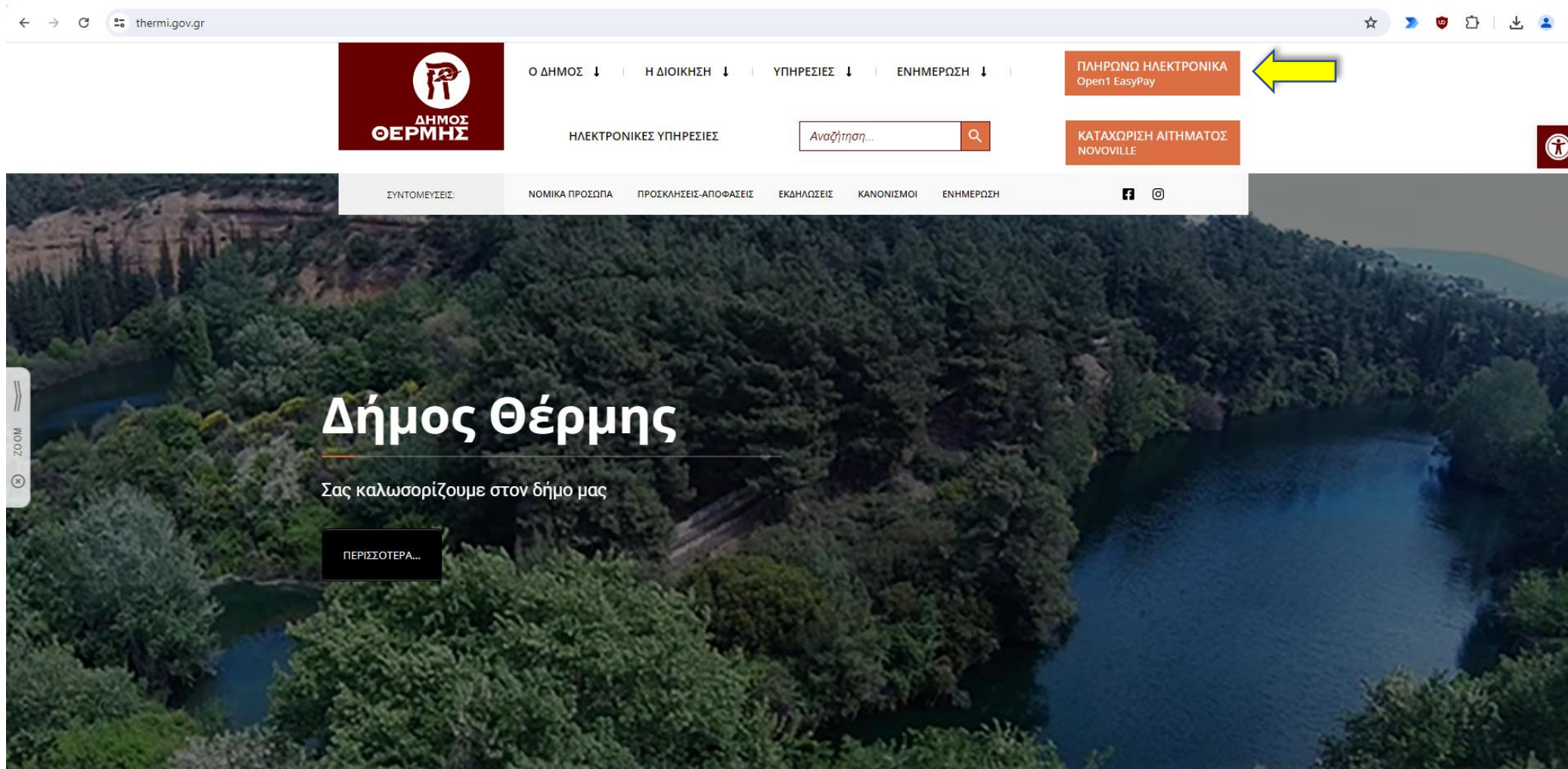
<https://thermi.gov.gr>

Περιεχόμενα

Είσοδος.....	2
Προβολή Οφειλών.....	8
Βεβαιωμένες Οφειλές.....	8
Οφειλές σε Ρύθμιση	9
Αβεβαίωτες Οφειλές.....	10
Βεβαιωτικά Σημειώματα.....	11
Πληρωμή Οφειλών.....	12
Έκδοση Παραβόλου (π.χ. ΚΔΑΠ).....	13
Εκτύπωση Αποδεικτικού Πληρωμής.....	17

Είσοδος

1. Η Είσοδος στην υπηρεσία easypay γίνεται από το σύνδεσμο <https://thermi.gov.gr>, επιλέγοντας το κουμπί «ΠΛΗΡΩΝΩ ΗΛΕΚΤΡΟΝΙΚΑ Open1 EasyPay» και στη συνέχεια το κουμπί «ΕΙΣΟΔΟΣ ΣΤΟ ΣΥΣΤΗΜΑ».



The screenshot shows the website thermi.gov.gr in a browser. The navigation menu includes: Ο ΔΗΜΟΣ ↓, Η ΔΙΟΙΚΗΣΗ ↓, ΥΠΗΡΕΣΙΕΣ ↓, ΕΝΗΜΕΡΩΣΗ ↓. There are two orange buttons: ΠΛΗΡΩΝΩ ΗΛΕΚΤΡΟΝΙΚΑ Open1 EasyPay (highlighted with a yellow arrow) and ΚΑΤΑΧΩΡΙΣΗ ΑΙΤΗΜΑΤΟΣ NOVVILLE. Below the navigation is a search bar with the text "Αναζήτηση...". The main content area features a large image of a river and forest with the text "Δήμος Θέρμης" and "Σας καλωσορίζουμε στον δήμο μας". A button labeled "ΠΕΡΙΣΣΟΤΕΡΑ..." is visible below the text.



Ο ΔΗΜΟΣ ↓ | Η ΔΙΟΙΚΗΣΗ ↓ | ΥΠΗΡΕΣΙΕΣ ↓ | ΕΝΗΜΕΡΩΣΗ ↓

ΠΛΗΡΩΝΩ ΗΛΕΚΤΡΟΝΙΚΑ
Open1 EasyPay

ΗΛΕΚΤΡΟΝΙΚΕΣ ΥΠΗΡΕΣΙΕΣ

Αναζήτηση...

ΚΑΤΑΧΩΡΙΣΗ ΑΙΤΗΜΑΤΟΣ
NOVOVILLE

ΣΥΝΤΟΜΕΥΣΕΙΣ

ΝΟΜΙΚΑ ΠΡΟΣΩΠΑ

ΠΡΟΣΚΛΗΣΕΙΣ-ΑΠΟΦΑΣΕΙΣ

ΕΚΔΗΛΩΣΕΙΣ

ΚΑΝΟΝΙΣΜΟΙ

ΕΝΗΜΕΡΩΣΗ



Αρχική → ΠΛΗΡΩΝΩ ΗΛΕΚΤΡΟΝΙΚΑ

ΠΛΗΡΩΝΩ ΗΛΕΚΤΡΟΝΙΚΑ



ΕΙΣΟΔΟΣ ΣΤΟ ΣΥΣΤΗΜΑ

Οδηγίες Χρήσης .pdf



Γραφείο
Απασχόλησης

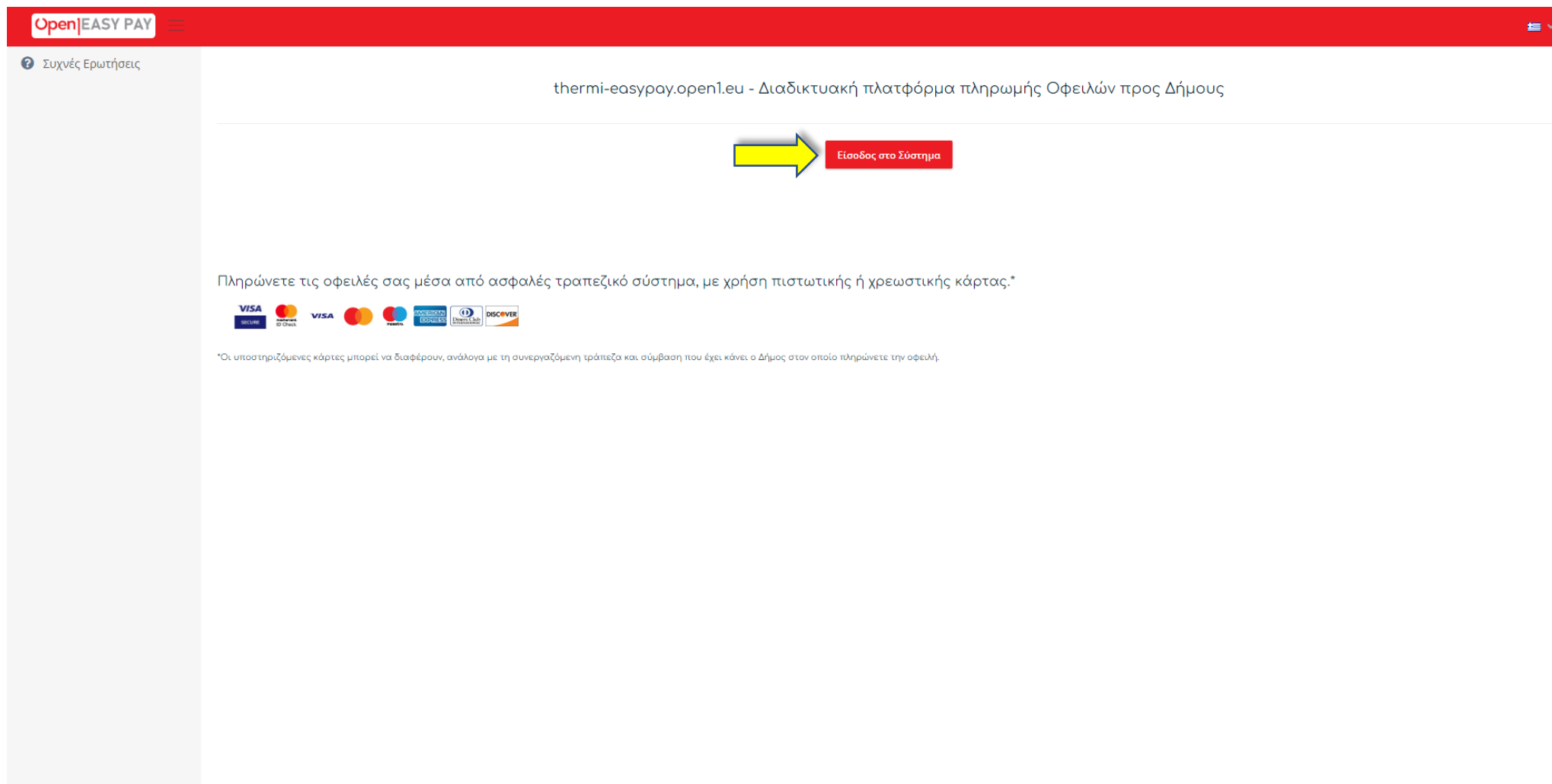
Δήμου Θέρμης



ΔΕΥΑ Θέρμης

Δημοτική Επιχείρηση Ύδρευσης
& Αποχέτευσης Δήμου Θέρμης

2. Στη σελίδα που φορτώνει, επιλέγετε ξανά το κουμπί «Είσοδος στο σύστημα».




Open|EASY PAY

Συχνές Ερωτήσεις

thermi-easypay.open1.eu - Διαδικτυακή πλατφόρμα πληρωμής Οφειλών προς Δήμους

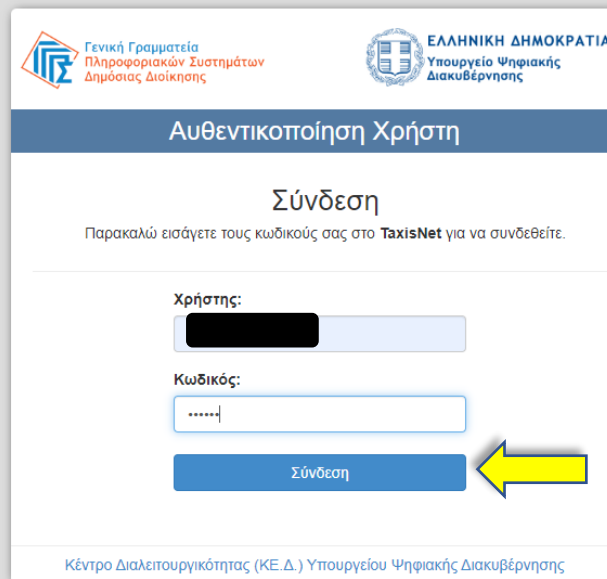
Είσοδος στο Σύστημα

Πληρώνετε τις οφειλές σας μέσα από ασφαλές τραπεζικό σύστημα, με χρήση πιστωτικής ή χρεωστικής κάρτας.*



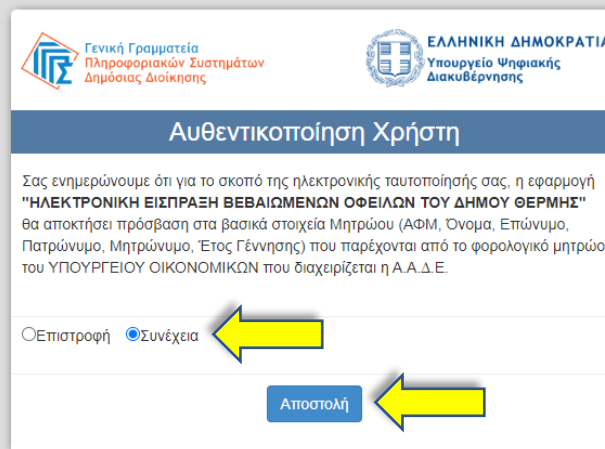
*Οι υποστηριζόμενες κάρτες μπορεί να διαφέρουν, ανάλογα με τη συνεργαζόμενη τράπεζα και σύμβαση που έχει κάνει ο Δήμος στον οποίο πληρώνετε την οφειλή.

3. Η σύνδεσή σας πραγματοποιείται κάνοντας χρήση των κωδικών TAXISnet, μέσω της υπηρεσίας αυθεντικοποίησης της Γενικής Γραμματείας Πληροφοριακών Συστημάτων Δημόσιας Διοίκησης (Γ.Γ.Π.Σ.).



The screenshot shows the login interface for TaxisNet. At the top, there are logos for the 'Γενική Γραμματεία Πληροφοριακών Συστημάτων Δημόσιας Διοίκησης' and the 'ΕΛΛΗΝΙΚΗ ΔΗΜΟΚΡΑΤΙΑ Υπουργείο Ψηφιακής Διακυβέρνησης'. The main heading is 'Αυθεντικοποίηση Χρήστη' (User Authentication). Below this, the title 'Σύνδεση' (Login) is displayed, followed by the instruction: 'Παρακαλώ εισάγετε τους κωδικούς σας στο TaxisNet για να συνδεθείτε.' (Please enter your credentials in TaxisNet to log in). There are two input fields: 'Χρήστης:' (Username) with a blacked-out value, and 'Κωδικός:' (Password) with masked characters. A blue 'Σύνδεση' (Login) button is positioned below the fields, with a yellow arrow pointing to it from the right. At the bottom of the page, the text 'Κέντρο Διαλειτουργικότητας (ΚΕ.Δ.) Υπουργείου Ψηφιακής Διακυβέρνησης' is visible.

4. Για την έγκριση πρόσβασης στα βασικά στοιχεία Μητρώου σας, επιλέγετε το «Συνέχεια» και έπειτα «Αποστολή».



Γενική Γραμματεία
Πληροφοριακών Συστημάτων
Δημόσιας Διοίκησης

ΕΛΛΗΝΙΚΗ ΔΗΜΟΚΡΑΤΙΑ
Υπουργείο Ψηφιακής
Διακυβέρνησης

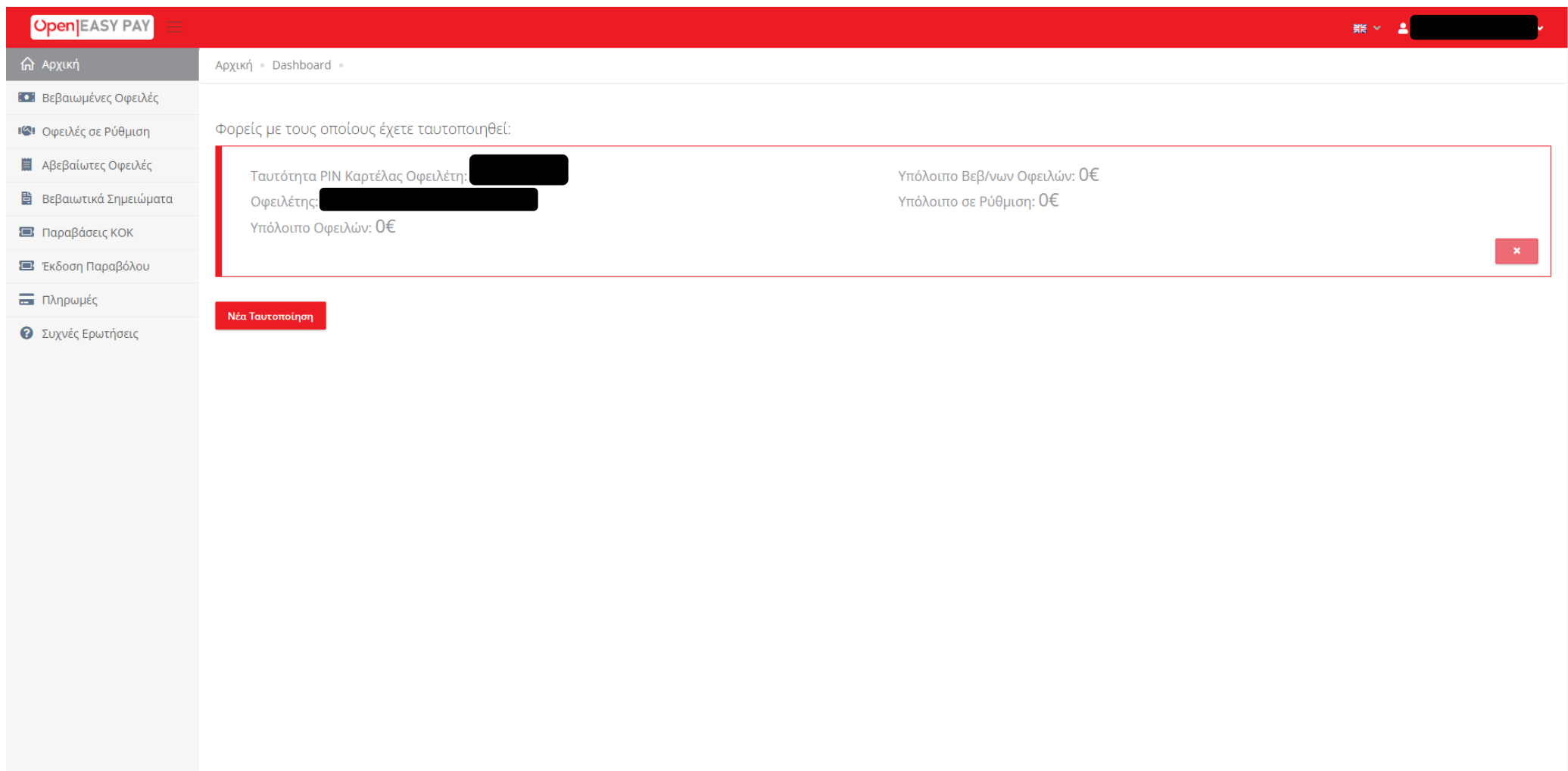
Αυθεντικοποίηση Χρήστη

Σας ενημερώνουμε ότι για το σκοπό της ηλεκτρονικής ταυτοποίησής σας, η εφαρμογή **"ΗΛΕΚΤΡΟΝΙΚΗ ΕΙΣΠΡΑΞΗ ΒΕΒΑΙΩΜΕΝΩΝ ΟΦΕΙΛΩΝ ΤΟΥ ΔΗΜΟΥ ΘΕΡΜΗΣ"** θα αποκτήσει πρόσβαση στα βασικά στοιχεία Μητρώου (ΑΦΜ, Όνομα, Επώνυμο, Πατρώνυμο, Μητρώνυμο, Έτος Γέννησης) που παρέχονται από το φορολογικό μητρώο του ΥΠΟΥΡΓΕΙΟΥ ΟΙΚΟΝΟΜΙΚΩΝ που διαχειρίζεται η Α.Α.Δ.Ε.

Επιστροφή Συνέχεια

Αποστολή

5. Με την επιτυχή σύνδεση, μεταφέρεστε στην Αρχική σελίδα της υπηρεσίας, όπου εμφανίζονται τα στοιχεία της καρτέλας σας, στο Δήμο Θέρμης.



The screenshot shows the Open EASYPAY dashboard. The top navigation bar is red with the 'Open EASYPAY' logo on the left and a user profile icon on the right. A sidebar on the left contains various menu items: Αρχική, Βεβαιωμένες Οφειλές, Οφειλές σε Ρύθμιση, Αβεβαίωτες Οφειλές, Βεβαιωτικά Σημειώματα, Παραβάσεις ΚΟΚ, Έκδοση Παραβόλου, Πληρωμές, and Συχνές Ερωτήσεις. The main content area displays the text 'Φορείς με τους οποίους έχετε ταυτοποιηθεί:' followed by a table of account details. The table shows 'Ταυτότητα PIN Καρτέλας Οφειλέτη:' and 'Οφειλέτης:' both redacted with black boxes, and 'Υπόλοιπο Οφειλών: 0€'. To the right, it shows 'Υπόλοιπο Βεβ/νων Οφειλών: 0€' and 'Υπόλοιπο σε Ρύθμιση: 0€'. A red button labeled 'Νέα Ταυτοποίηση' is located below the table. A red 'x' button is in the bottom right corner of the table area.

Ταυτότητα PIN Καρτέλας Οφειλέτη: [REDACTED]	Υπόλοιπο Βεβ/νων Οφειλών: 0€
Οφειλέτης: [REDACTED]	Υπόλοιπο σε Ρύθμιση: 0€
Υπόλοιπο Οφειλών: 0€	

Προβολή Οφειλών

Η πλατφόρμα προσφέρει μία σειρά από επιλογές ανάλογα με το είδος οφειλής που έχετε στον φορέα.



Βεβαιωμένες Οφειλές

Πατώντας από το μενού τις **Βεβαιωμένες Οφειλές**, μπορείτε να δείτε όλες τις οφειλές για τις οποίες έχετε ενημερωθεί με ειδοποιητήριο. Εφόσον έχετε ταυτοποιηθεί με περισσότερες από μία καρτέλες, υπάρχει το σχετικό dropdown **PIN** στο οποίο επιλέγετε την καρτέλα για την οποία επιθυμείτε να δείτε τις οφειλές. Εάν υπάρχουν εκπρόθεσμες οφειλές, το σύστημα τις υπολογίζει αυτόματα έως την ημέρα με τυχόν προσαυξήσεις που υπολογίζονται σε πραγματικό χρόνο.

Βεβαιωμένες Οφειλές

Pin: CHN2W76T1 | Οφειλέτης: ΕΥΤΥΧΙΑ ΒΑΒΟΥΛΑ | ΔΟΚΙΜΑΣΤΙΚΟΣ

Πληρωμή Επιλεγμένων

<input type="checkbox"/>	Χρηματικός Κατάλογος	Αιτιολογία	Ημ. Βεβαίωσης	Ημ. Λήξης Πληρωμής	Βεβαιωθέν Ποσό	Προσαυξήσ...	Σύνολο Οφειλής
<input type="checkbox"/>	Χρηματικός Κι	Αιτιολογία					
<input type="checkbox"/>	00007	Περίοδος Υπολ. 01/01/2010 - 25/11/2021, Τέλη: Τ.Α.Π. Δημοτικός Φόρος Περίοδος Υπολ. 01/01/2020 - 04/11/2021, Τέλη: Τ.Α.Π. Δημοτικό Τέλος Δημοτικός Φόρος Περίοδος	31/01/2022	28/02/2022	189,35€	6,9€	196,25€
<input type="checkbox"/>	00008	Περίοδος Υπολ. 01/01/2010 - 25/11/2021, Τέλη: Τ.Α.Π.	13/04/2022	13/05/2022	80,78€	1,18€	81,96€




Οφειλές σε Ρύθμιση

Πατώντας από το μενού τις **Οφειλές σε Ρύθμιση**, εμφανίζεται το δοσολόγιο των βεβαιωμένων οφειλών οι οποίες βρίσκονται σε διακανονισμό.

Οφειλές σε Ρύθμιση

Pin: CHN2W76T1 | Οφειλέτης: ΕΥΤΥΧΙΑ ΒΑΒΟΥΛΑ | ΔΟΚΙΜΑΣΤΙΚΟΣ

Πληρωμή Επιλεγμένων

<input type="checkbox"/>	Χρηματικός Κατάλογος	Αιτιολογία	Αρ. Δόσης	Ημ. Βεβαίωσης	Ημ. Λήξης Πληρωμής	Βεβαιωθέν Ποσό	Προσαυξήσ...	Σύνολο Οφειλής
	<u>Χρηματικός Κι</u>	<u>Αιτιολογία</u>						
<input type="checkbox"/>	00007	Περίοδος Υπολ. 01/01/2010 - 25/11/2021, Τέλη: Τ.Α.Π. Δημοτικός Φόρος Περίοδος Υπολ. 01/01/2020 - 04/11/2021, Τέλη: Τ.Α.Π. Δημοτικό Τέλος Δημοτικός Φόρος Περίοδος Υπολ. 01/01/2010 - 25/11/2021, Τέλη: Τ.Α.Π.	1	31/01/2022	28/02/2022	10,25€	2,55€	
<input type="checkbox"/>	00007	Περίοδος Υπολ. 01/01/2010 - 25/11/2021, Τέλη: Τ.Α.Π. Δημοτικός Φόρος Περίοδος Υπολ. 01/01/2020 - 04/11/2021, Τέλη: Τ.Α.Π. Δημοτικό Τέλος Δημοτικός Φόρος Περίοδος Υπολ. 01/01/2010 - 25/11/2021, Τέλη: Τ.Α.Π.	2	31/01/2022	31/03/2022	10,25€	2,04€	

Και σε αυτό το σημείο, σημαντικό χαρακτηριστικό είναι ο Online υπολογισμός τυχόν προσαυξήσεων, σε περίπτωση εκπρόθεσμης καταβολής. Επιπλέον, η ενότητα έχει μία δικλίδα ασφαλείας ώστε να αποτρέπονται πληρωμές με διαφορετική σειρά από αυτή που ορίζει το δοσολόγιο. Για παράδειγμα, εάν επιλέξετε την πληρωμή της δόσης 2 ενώ είναι ανεξόφλητη η δόση 1, το σύστημα επιλέγει αυτόματα και την δόση 1.


Αβεβαίωτες Οφειλές

Η επιλογή του μενού **Αβεβαίωτες Οφειλές**, εμφανίζονται οι οφειλές για τις οποίες έχετε λάβει απόσπασμα και ο φορέας δίνει τη δυνατότητα ηλεκτρονικής πληρωμής. Επισημαίνεται πως είναι στην ευχέρεια του εκάστοτε εγγεγραμμένου στην πλατφόρμα φορέα εάν θα ενεργοποιήσει την ηλεκτρονική πληρωμή κάθε είδους αβεβαίωτων οφειλών, επομένως στην περίπτωση που δε βλέπετε την οφειλή σας σε αυτό το μενού, το πιθανότερο είναι πως δεν έχει ενεργοποιηθεί από τον αντίστοιχο φορέα.

Αβεβαίωτες Οφειλές

Pin: CHN2W76T1 | Οφειλέτης: ΕΥΤΥΧΙΑ ΒΑΒΟΥΛΑ | ΔΟΚΙΜΑΣΤΙΚΟΣ

Πληρωμή Επιλεγμένων

<input type="checkbox"/>	Χρηματικός Κατάλογος	Αιτιολογία	Ημ. Λήξης Πληρωμής	Ποσό	Σύνολο Οφειλής
	Χρηματικός Κι	Αιτιολογία			
<input type="checkbox"/>	00006	Περίοδος Υπολ. 01/01/2010 - 25/11/2021, Τέλη: Τ.Α.Π. Δημοτικός Φόρος Περίοδος Υπολ. 01/01/2020 - 04/11/2021, Τέλη: Τ.Α.Π. Δημοτικό Τέλος Δημοτικός Φόρος Περίοδος	23/06/2022	315,99€	315,99€
<input type="checkbox"/>	00006	Περίοδος Υπολ. 01/01/2010 - 25/11/2021, Τέλη: Τ.Α.Π. Δημοτικός Φόρος Περίοδος Υπολ. 01/01/2020 - 04/11/2021, Τέλη: Τ.Α.Π. Δημοτικό Τέλος Δημοτικός Φόρος Περίοδος	23/06/2022	6,34€	6,34€
<input type="checkbox"/>	00006	Περίοδος Υπολ. 01/01/2010 - 25/11/2021, Τέλη: Τ.Α.Π.	23/06/2022	0,45€	0,45€



Βεβαιωτικά Σημειώματα

Πηγαίνοντας στο μενού **Βεβαιωτικά Σημειώματα**, μεταφέρεστε στις έκτακτες συναλλαγές που έχετε προηγουμένως συνεννοηθεί με τον φορέα πως θα πληρώσετε ηλεκτρονικά. Ο φορέα εκδίδει το Βεβαιωτικό Σημείωμα, και μπορείτε από αυτό το σημείο να το δείτε και να το πληρώσετε. Επισημαίνεται πως η πληρωμή θα πρέπει να γίνει εντός της ημέρας κατά την οποία εκδόθηκε το Βεβαιωτικό Σημείωμα.


Αρχική • Βεβαιωτικά Σημειώματα •

Pin: CHN2W76T1 | Οφειλέτης: ΕΥΤΥΧΙΑ ΒΑΒΟΥΛΑ | ΔΟΚΙΜΑΣΤΙΚΟΣ

Πληρωμή Επιλεγμένων

<input type="checkbox"/>	Αριθμός	Αιτιολογία	Ημ. Βεβαίωσης	Βεβαιωθέν Ποσό	Κρατήσεις	Σύνολο Οφει
	Αριθμός	Αιτιολογία				
<input type="checkbox"/>	Δ 142	Περίοδος Υπολ. 01/01/2010 - 31/12/2010 Κωδικός Ακιν.: 511 - 00525095 , 100,000% ΟΙΚΙΑ Β τ.μ.:100,00	17/06/2022	151,34€	0€	
<input type="checkbox"/>	Δ 143	Περίοδος Υπολ. 08/08/2013 - 17/06/2022 Κωδικός Ακιν.: 511 - 00525095 , Ποσοστό Υπόχρεου 100,000% ΟΙΚΙΑ Β τ.μ.:100,00	17/06/2022	109,45€	0€	

Πληρωμή Οφειλών

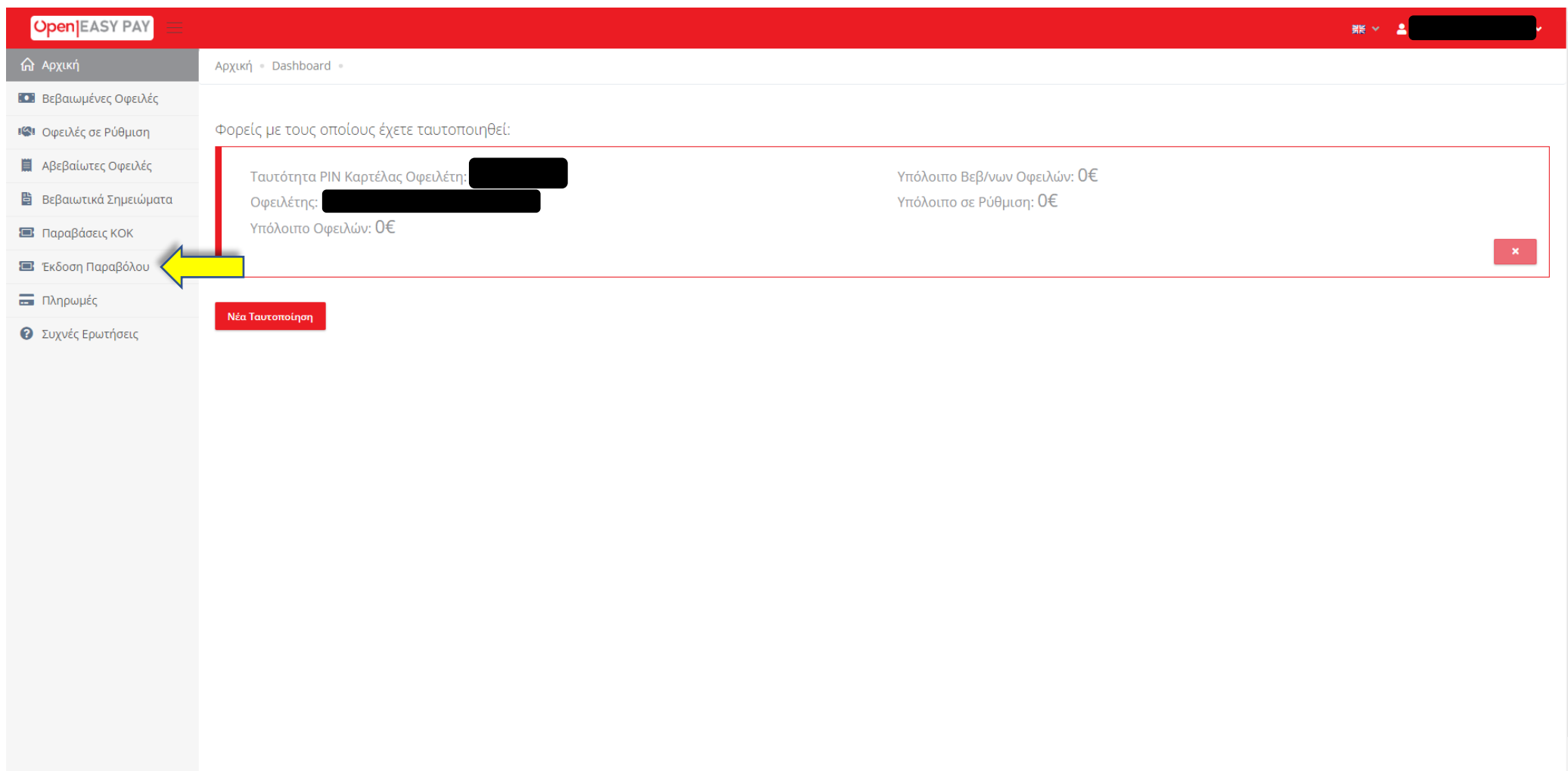
Για να γίνει η πληρωμή μιας επιλεγμένης οφειλής, αρκεί να επιλέξετε από τη λίστα των οφειλών μία ή περισσότερες οφειλές και να πατήσετε το κουμπί πληρωμής .

Ακολουθούν 4 βήματα:

1. Αρχικά εμφανίζεται μικρό παράθυρο της σύνοψης των οφειλών που πρόκειται να πληρώσετε.
2. Πατώντας το κουμπί μεταφοράς στη σελίδα πληρωμής, εμφανίζεται η ίδια σύνοψη μαζί με τυχόν τραπεζικά έξοδα.
3. Πατώντας το κουμπί μεταφοράς στη σελίδα πληρωμής, μεταβαίνετε στο ασφαλές περιβάλλον της τράπεζας του φορέα.
4. Με την ολοκλήρωση της πληρωμής στον τραπεζικό λογαριασμό του φορέα, εμφανίζεται η σελίδα με το αποδεικτικό πληρωμής, το οποίο μπορείτε να εκτυπώσετε σε φυσικό αρχείο ή σε pdf.

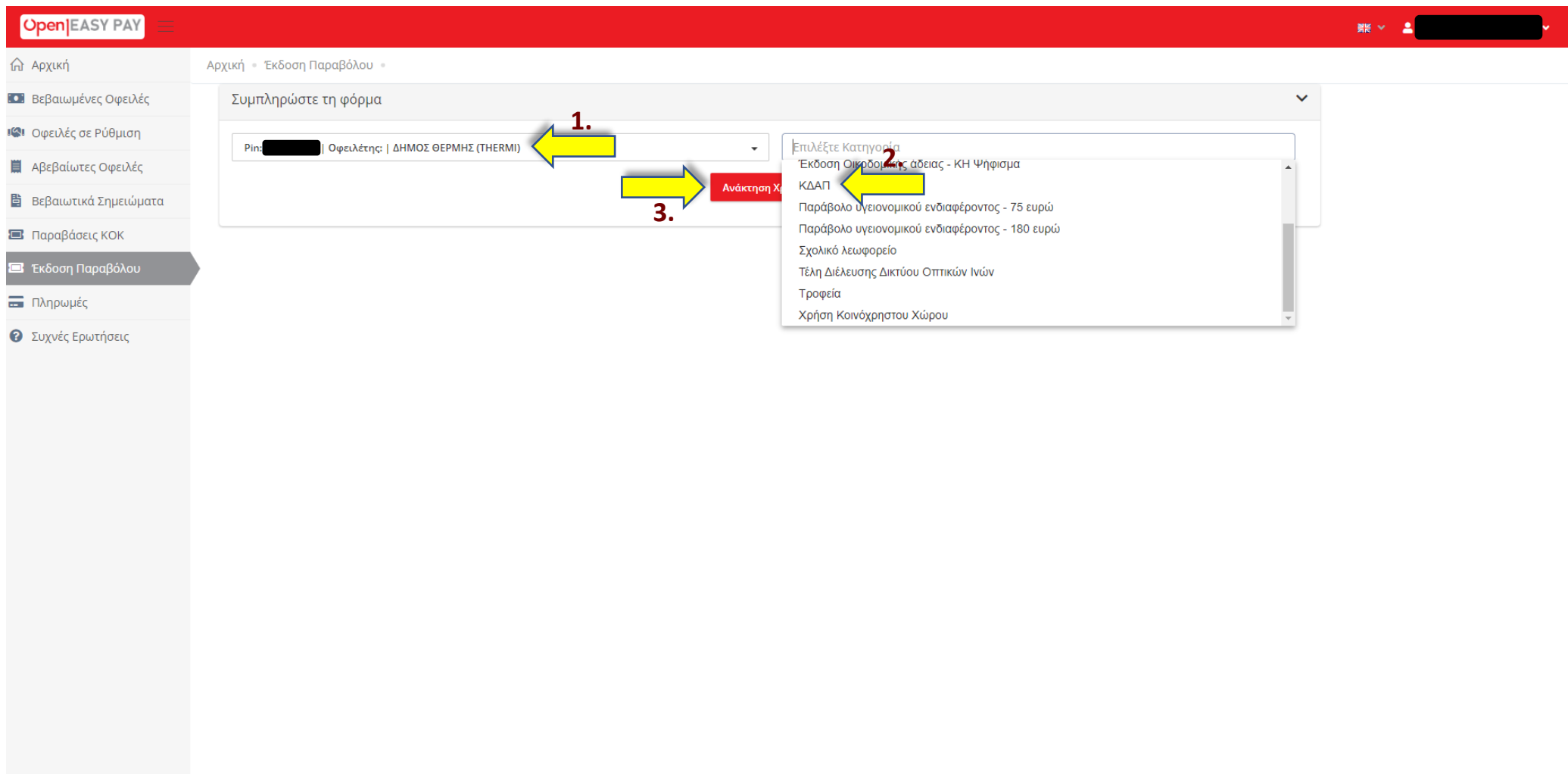
Έκδοση Παραβόλου (π.χ. ΚΔΑΠ)

1. Από το μενού επιλογών στην αριστερή πλευρά της σελίδας, επιλέγετε το κουμπί «Έκδοση Παραβόλου».



The screenshot shows the Open EASYPAY dashboard. The top navigation bar is red with the 'Open EASY PAY' logo on the left and a user profile icon on the right. The main content area is white. On the left, there is a vertical menu with several items: 'Αρχική', 'Βεβαιωμένες Οφειλές', 'Οφειλές σε Ρύθμιση', 'Αβεβαίωτες Οφειλές', 'Βεβαιωτικά Σημειώματα', 'Παραβάσεις ΚΟΚ', 'Έκδοση Παραβόλου', 'Πληρωμές', and 'Συχνές Ερωτήσεις'. A yellow arrow points to the 'Έκδοση Παραβόλου' item. The main content area displays the text 'Φορείς με τους οποίους έχετε ταυτοποιηθεί:' followed by a table of data. The table has two columns: 'Ταυτότητα ΠΙΝ Καρτέλας Οφειλέτη:' and 'Υπόλοιπο Βεβ/νων Οφειλών: 0€'. The first row shows 'Οφειλέτης: [redacted]' and 'Υπόλοιπο Οφειλών: 0€'. A red button labeled 'Νέα Ταυτοποίηση' is located below the table. A red 'x' button is in the bottom right corner of the table area.

2. Στην πρώτη λίστα επιλογών της φόρμας, επιλέγετε το «ΔΗΜΟΣ ΘΕΡΜΗΣ (THERMI)», ενώ στη δεύτερη την επιλογή «ΚΔΑΠ». Έπειτα πατάτε το κουμπί «Ανάκτηση Χρεώσεων».



The screenshot displays the Open EASY PAY web interface. The top navigation bar is red with the 'Open EASY PAY' logo on the left and user profile information on the right. A left sidebar contains a menu with options like 'Αρχική', 'Βεβαιωμένες Οφειλές', and 'Έκδοση Παραβόλου'. The main content area is titled 'Συμπληρώστε τη φόρμα' and contains a form with a dropdown menu for 'Οφειλέτης' showing 'ΔΗΜΟΣ ΘΕΡΜΗΣ (THERMI)'. A yellow arrow labeled '1.' points to this dropdown. To the right, another dropdown menu is open, showing a list of categories with 'ΚΔΑΠ' selected. A yellow arrow labeled '2.' points to this selection. A red button labeled 'Ανάκτηση Χ' is visible below the dropdowns, with a yellow arrow labeled '3.' pointing to it.

3. Συμπληρώνετε τα πεδία της φόρμας που εμφανίζεται και επιλέγετε το κουμπί «Πληρωμή».

Open|EASY PAY

Αρχική • Έκδοση Παραβόλου

Συμπληρώστε τη φόρμα

Pin: [redacted] | Οφειλέτης: | ΔΗΜΟΣ ΘΕΡΜΗΣ (THERMI) ΚΔΑΠ

Ανάκτηση Χρέωσης

ΚΔΑΠ

Ημερομηνία: 08-06-2023
Ποσό Πληρωμής:

Χρονικό διάστημα Έως
Παιδικός Σταθμός - ΚΔΑΠ

Κινητό Τηλέφωνο
Παρατηρήσεις

Ον/νυμο Καταθέτη: [redacted]
Α.Φ.Μ.: [redacted]
Όνοματεπώνυμο παιδιού
Χρονικό διάστημα Από
Email

Τα παρακάτω στοιχεία είναι υποχρεωτικά για τη συνεργαζόμενη τράπεζα.


Χώρα: Greece Ελλάδα
Περιοχή: Κεντρική Μακεδονία
Πόλη:
Τ.Κ.:
Διεύθυνση:

Πληρωμή

4. Στη συνέχεια μεταφέρεστε στη σελίδα επισκόπησης πληρωμής, για την επιβεβαίωση των στοιχείων που δώσατε. Αν τα στοιχεία είναι σωστά, πατάτε το κουμπί «Μεταφορά στη σελίδα πληρωμής», ώστε να προχωρήσετε με την πληρωμή ή την επιλογή «Επιστροφή χωρίς ολοκλήρωση της πληρωμής», ώστε να κάνετε τις απαραίτητες διορθώσεις.

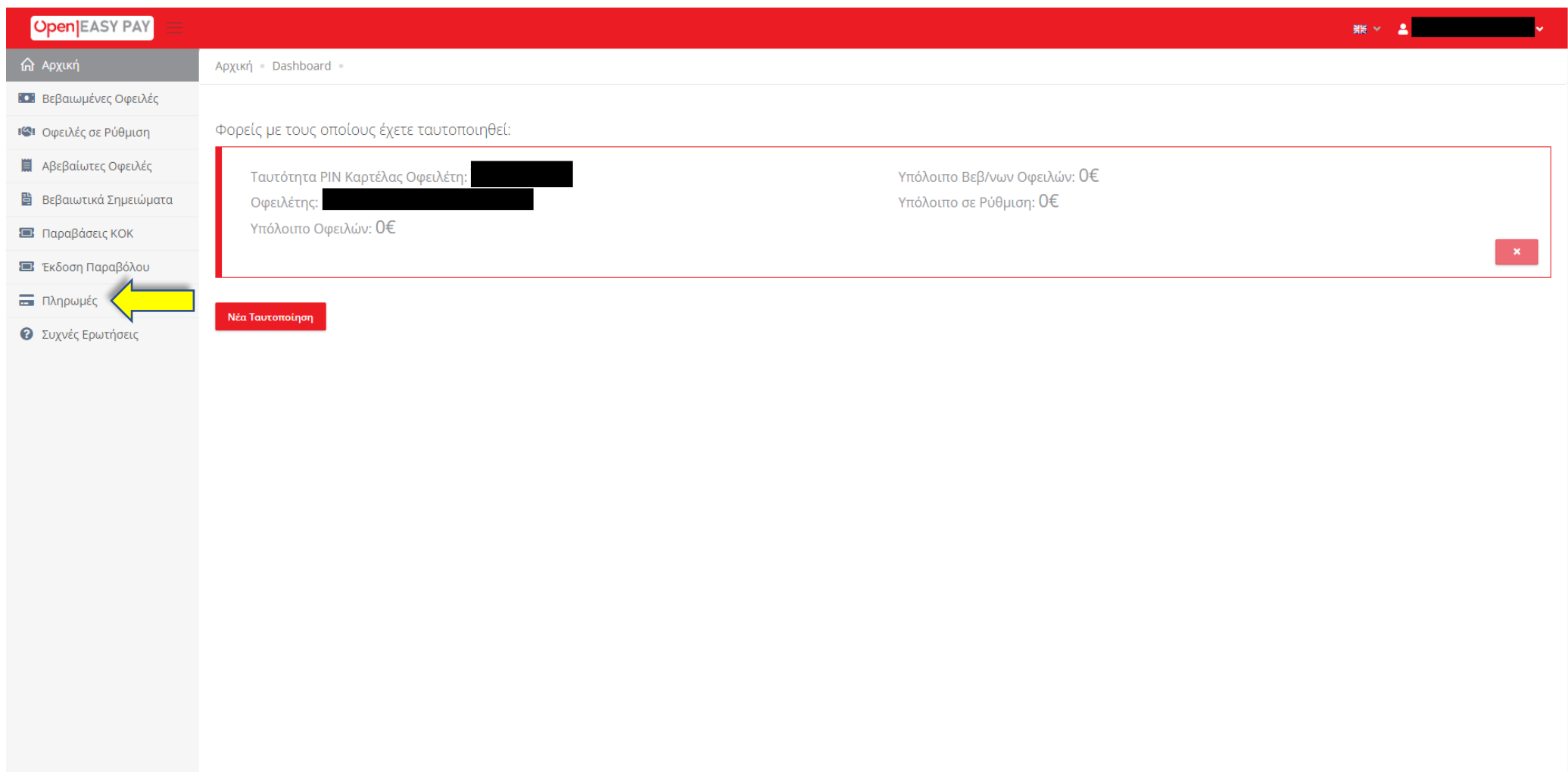
Επισκόπηση Πληρωμής

Πληρωμή	Ποσό
ΚΔΑΠ [REDACTED]	20 €
Σύνολο	20 €

Επιστροφή χωρίς ολοκλήρωση της πληρωμής  [Μεταφορά στη σελίδα πληρωμής](#)

Εκτύπωση Αποδεικτικού Πληρωμής

1. Από το μενού επιλογών στην αριστερή πλευρά της σελίδας, επιλέγετε το κουμπί «Πληρωμές».




The screenshot shows the Open EASY PAY dashboard. The top navigation bar is red and contains the 'Open EASY PAY' logo and a user profile dropdown. The left sidebar is grey and contains a list of menu items: Αρχική, Βεβαιωμένες Οφειλές, Οφειλές σε Ρύθμιση, Αβεβαίωτες Οφειλές, Βεβαιωτικά Σημειώματα, Παραβάσεις ΚΟΚ, Έκδοση Παραβόλου, Πληρωμές (highlighted with a yellow arrow), and Συχνές Ερωτήσεις. The main content area is white and displays the text 'Φορείς με τους οποίους έχετε ταυτοποιηθεί:' followed by a red-bordered box containing the following information: Ταυτότητα PIN Καρτέλας Οφειλέτη: [redacted], Οφειλέτης: [redacted], Υπόλοιπο Οφειλών: 0€, Υπόλοιπο Βεβ/νων Οφειλών: 0€, and Υπόλοιπο σε Ρύθμιση: 0€. A red button labeled 'Νέα Ταυτοποίηση' is located below the box. A red 'x' button is in the bottom right corner of the box.

2. Στη συνέχεια, επιλέγετε το κόκκινο κουμπί εκτύπωσης, για την πληρωμή που σας ενδιαφέρει.

Open|EASY PAY

Αρχική • Πληρωμές


Οι πληρωμές σας

Ημ. πληρωμής	Αποδέκτης πληρωμής	Εκτύπωση	Αιτιολογία	Σχόλια Οφειλής	Ποσό οφειλής	Προσαυξη...	Πληρωθέν Ποσό
30/05/2023	ΔΗΜΟΣ ΘΕΡΜ...				20,00€	0,00€	20,00€
30/05/2023	ΔΗΜΟΣ ΘΕΡΜ...		ΚΔΑΠ [redacted]	ΚΔΑΠ [redacted]	20,00€	0,00€	20,00€

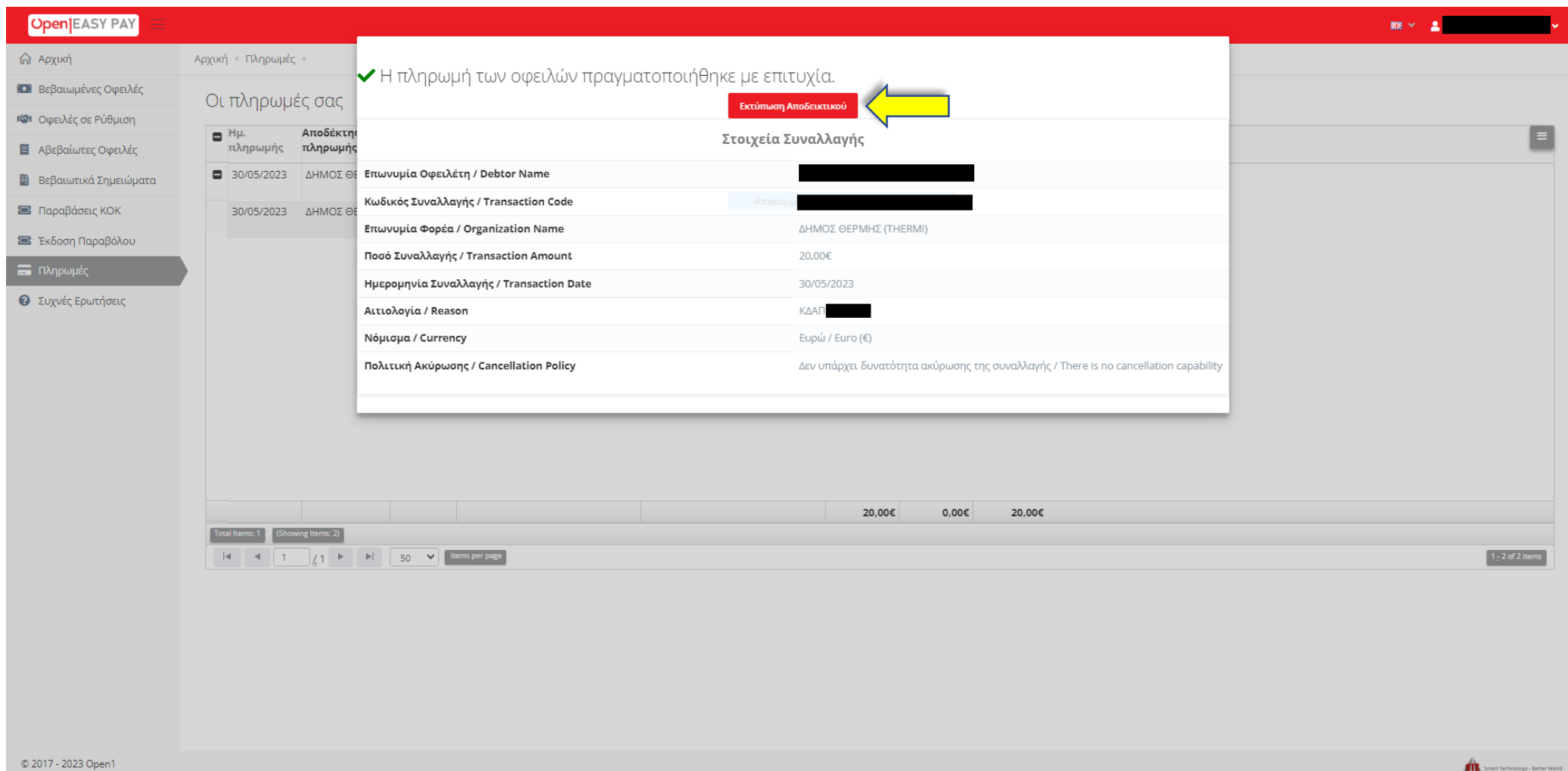
Total Items: 1 (Showing Items: 2)

1 / 1 50 items per page 1 - 2 of 2 items

© 2017 - 2023 Open1



3. Τέλος, στο παράθυρο που εμφανίζεται, επιλέγετε το κουμπί «Εκτύπωση Αποδεικτικού».



Open EASY PAY

Αρχική • Πληρωμές

Βεβαιωμένες Οφειλές

Οφειλές σε Ρύθμιση

Αβεβαίωτες Οφειλές

Βεβαιωτικά Σημειώματα

Παραβάσεις ΚΟΚ

Έκδοση Παραβόλου

Πληρωμές

Συχνές Ερωτήσεις

Οι πληρωμές σας

✓ Η πληρωμή των οφειλών πραγματοποιήθηκε με επιτυχία.

Εκτύπωση Αποδεικτικού

Στοιχεία Συναλλαγής

Επωνυμία Οφειλέτη / Debtor Name	[Redacted]
Κωδικός Συναλλαγής / Transaction Code	Απόκομ [Redacted]
Επωνυμία Φορέα / Organization Name	ΔΗΜΟΣ ΘΕΡΜΗΣ (THERMI)
Ποσό Συναλλαγής / Transaction Amount	20,00€
Ημερομηνία Συναλλαγής / Transaction Date	30/05/2023
Αιτιολογία / Reason	ΚΔΑΓ [Redacted]
Νόμισμα / Currency	Ευρώ / Euro (€)
Πολιτική Ακύρωσης / Cancellation Policy	Δεν υπάρχει δυνατότητα ακύρωσης της συναλλαγής / There is no cancellation capability

Total Items: 1 (Showing Items: 2)

1 / 1 50 items per page

1 - 2 of 2 items

© 2017 - 2023 Open1

Smart Technology - Better World